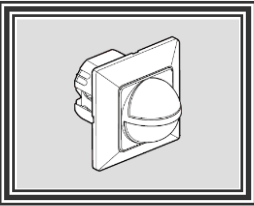
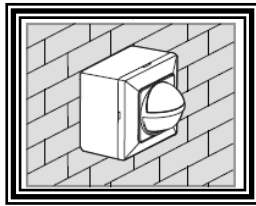


# F

## Mode d'emploi

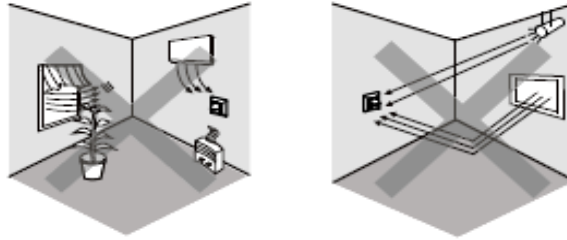


EBM200R/W/UP



EBM200R/W/AP

**Conseils d'installation:** - Pas de lumière directe.  
- Pas à proximité d'usines de chauffage, climatisation  
- Pas de circulation d'air.

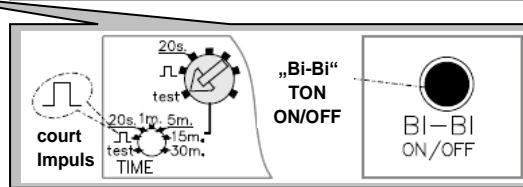
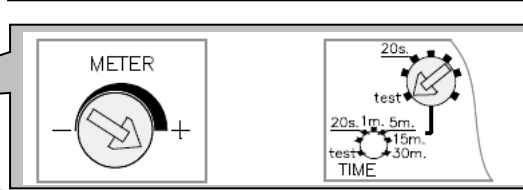
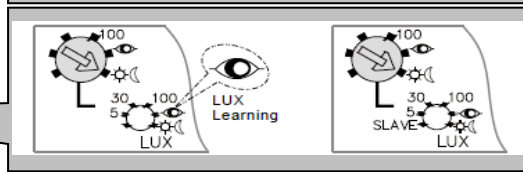
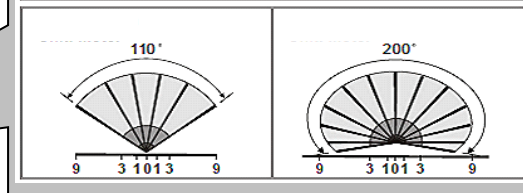
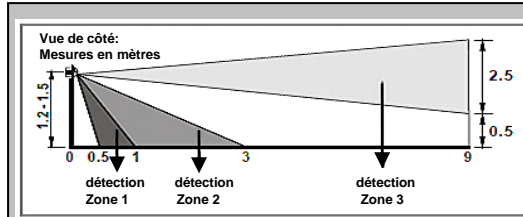


L'installation doit être effectuée par un électricien qualifié.

### Détecteur de mouvement 200°

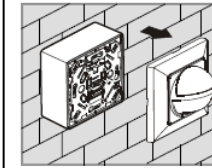
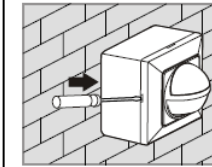
#### Spécifications techniques

<b>Tension</b>	230V~ 50Hz
<b>puissance de commutation</b>	Ampoule: 2000W max. Lampes halogènes 230V : 1200W max. FL-Tube: 900VA / 100µF. Lampes halogènes NV: 1000VA. Lampes économie: 600VA.
<b>Angle de détection</b>	200°
<b>Couverture</b>	Jusqu'à 9m à une hauteur de montage 1.2M - 1.5M. Jusqu'à 8m à une hauteur de montage 1.8M - 2.0M.
<b>Hauteur de montage</b>	1.2m - 1.5m optimal, max. jusqu'à 2m
<b>Mise en LUX</b>	3 réglages fixes: 5 / 30 / 100 et Slave / "👁️" (Learning, gamme: 5 - 1000LUX) / "🔄" (Reset).
<b>Auto „Off“ Timer changé</b>	7 réglage fixes: 20s. / 1m. / 5m. / 15m. / 30m. / test (2sec) / (court impulse: 1sec ON, 9sec OFF).
<b>Mètre (Distance)</b>	Ajustable pour les zones contrôlées.
<b>Alarm Sound</b>	dernière 15sec: "Bi" ton sonne dernière 10sec: "Bi Bi" ton sonne dernière 5sec : "Bi Bi Bi" ton sonne et le lampes arrêt après 5sec.
<b>Commutateur manuel (3 modi)</b>	Manuel "ON" 2Std. / AUTO / OFF.
<b>Fusible</b>	Träge, 10A 250V (5x20mm)
<b>Protection</b>	IP40
<b>Temperature operation</b>	0°C à +45°C

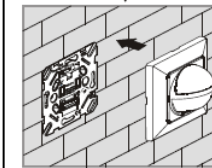



### Montage:

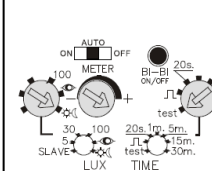
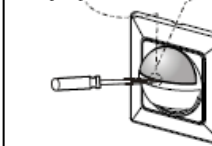
#### Mural



#### Encastré



#### Réglage:



### Types de connexion:

Taster

**Interrupteur:** Détecteur de mouvement comme un interrupteur séparé avec un bouton.

Taster

Taster

Master

Slave

**Master / Slave:** Un Master peut max. 10 capteurs esclave sont connectés en parallèle. Max.longueur de cable 100m.

Taster

Taster

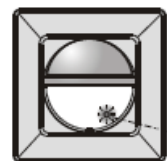
Master

Master

**Master / Master:** La mise en „LUX“ et le temps „TIME“ sont indépendants de chaque ensemble. Le capteur d'activation est déclenché par le Master.

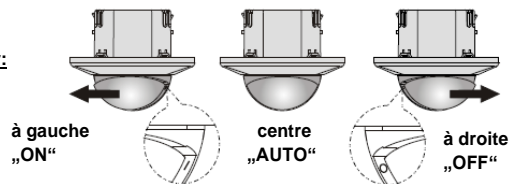
#### Garantie

Les appareils ELBRO sont soumis à des contrôles de qualité très stricts. Nous accordons une garantie de 36 mois si une défaillance de fonctionnement devait toutesfois se produire (uniquement valable avec facture à l'appui).  
- Pour autant que l'appareil nous soit retourné sans avoir été ouvert au préalable, les défauts de fabrication et de matériel seront alors éliminés gratuitement par nos soins.  
- Les dégâts provoqués par des forces mécaniques ou une manipulation erronée sont exclus des prétentions sous garantie.



Test-LED

**Manuel Commutateur:**



**Fusible:**

